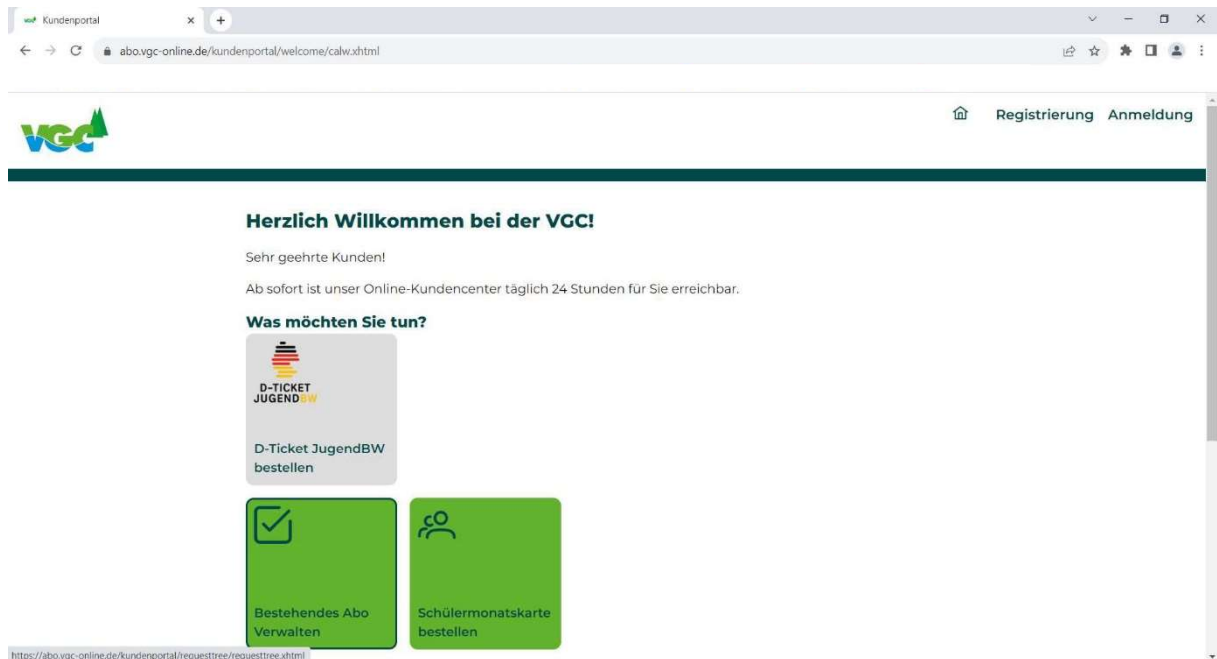
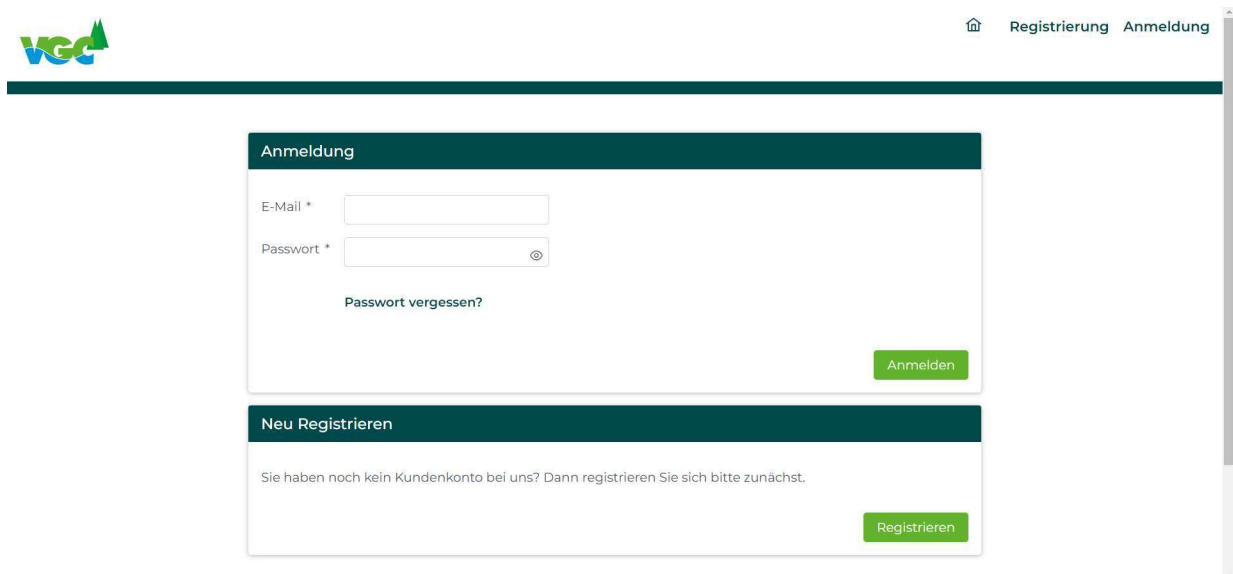


# Registrierung im neuen Online-Portal der VGC

Bitte geben Sie in der Browser-Zeile die Adresse [abo.vgc-online.de](http://abo.vgc-online.de) ein. Es erscheint folgende Auswahl:



Bitte klicken Sie auf den grünen Button: "Bestehendes Abo verwalten"



Sie werden aufgefordert sich anzumelden oder neu zu registrieren. Bitte registrieren Sie sich hier, wenn Sie sich nicht seit November 2023 bereits schon registriert haben. Bitte klicken Sie dazu im unteren Feld "Neu Registrieren" auf den Button "Registrieren".

### Persönliche Angaben (Mindestalter 18 Jahre)

Anrede \*  
 Information  
Das Mindestalter für eine Online-Bestellung liegt bei 18 Jahren. Es ist jedoch eine Bestellung von Dritten (z.B. Eltern) möglich.

Titel

Vorname \*  Nachname \*

Geburtsdatum (TT.MM.JJJJ) \*

Straße/Nr. \*  Land \*  
 ▼

Wohnort \*  PLZ \*

Telefon

E-Mail \*  E-Mail wiederholen \*

Passwort \*  Passwort wiederholen \*

**Tipps zur Auswahl Ihres Passworts**

- Das Passwort muss mindestens **8 Zeichen** lang sein.
- Im Passwort müssen **Groß- sowie Kleinbuchstaben, Ziffern und Sonderzeichen** enthalten sein.
- Folgende Sonderzeichen sind zulässig: @ # \$ % ^ & + = \* ! .

Ja, ich habe die "Allgemeinen Geschäftsbedingungen / Tarifbestimmungen" gelesen und akzeptiere diese.

Ich habe die Datenschutzerklärung zur Kenntnis genommen und stimme den darin enthaltenen Datenschutzbestimmungen zu.

Einwilligungserklärung zur Werbung, Markt- und Meinungsforschung

Newsletter

[Weiter](#)

Bitte geben Sie hier Ihre Daten ein, vergeben Sie bitte ein Passwort für den Zugang und klicken Sie bitte auf jeden Fall die Felder für die allgemeinen Geschäftsbedingungen und die Datenschutzerklärung an.

Bitte achten Sie darauf, dass Sie hier die gleiche E-Mail-Adresse verwenden, mit der Sie damals die Fahrkarte bestellt haben, dann wird Ihnen Ihr Antrag / der Antrag Ihres Kindes / Ihrer Kinder gleich zugeordnet.



[Registrierung](#) [Anmeldung](#)

### Registrierung

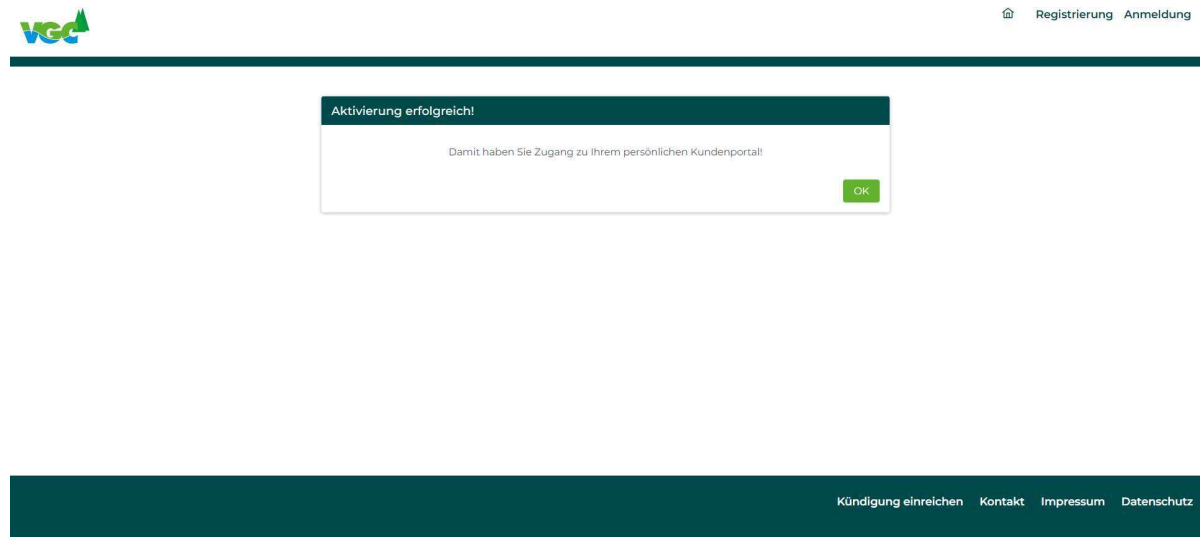
Danke für die Registrierung!  
 Die Registrierung wurde bei uns vorgemerkt. Ein Bestätigungslink wurde per E-Mail zugesandt. Zum Aktivieren des Zugangs muss der Bestätigungslink angeklickt werden.

[OK](#)

[Kündigung einreichen](#) [Kontakt](#) [Impressum](#) [Datenschutz](#)

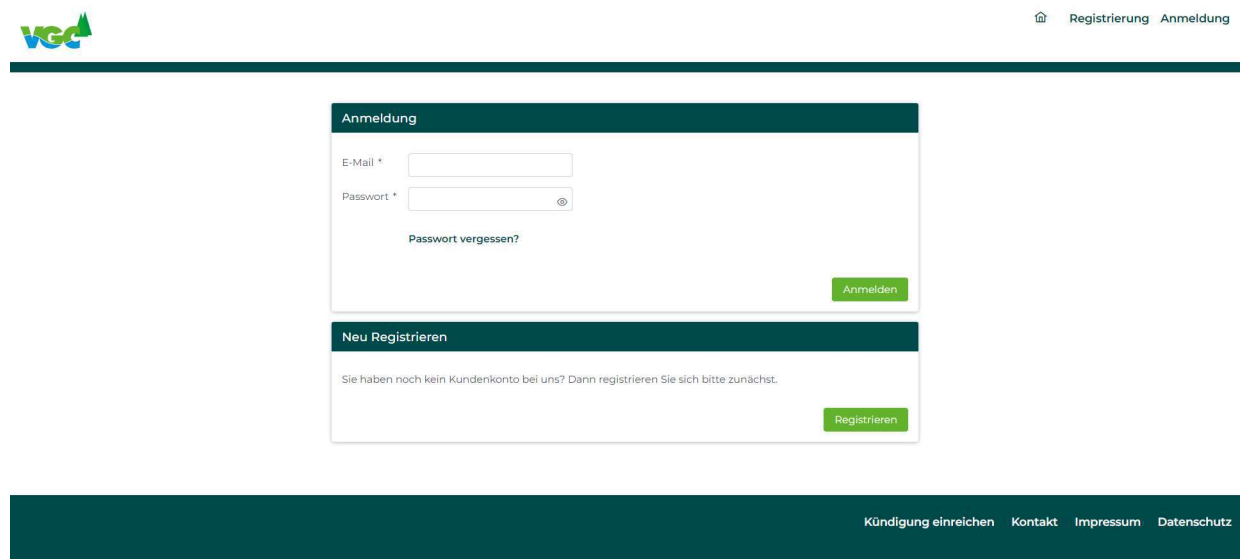
Sie erhalten einen Aktivierungslink per Mail, den Sie bitte bestätigen.

Wenn Sie auf den Link geklickt haben, erscheint folgende Nachricht:



The screenshot shows a confirmation message box with a dark green header that reads "Aktivierung erfolgreich!". Below the header, the text says "Damit haben Sie Zugang zu Ihrem persönlichen Kundenportal!". At the bottom right of the message box is a green button labeled "OK". The website header includes the logo and navigation links: "Registrierung" and "Anmeldung". The footer contains links: "Kündigung einreichen", "Kontakt", "Impressum", and "Datenschutz".

Wenn Sie diese Meldung mit **ok** bestätigen, kommen Sie wieder zur Ursprungsmaske zurück.



The screenshot displays the login and registration interface. It features a dark green header with the logo and navigation links: "Registrierung" and "Anmeldung". The main content area is divided into two sections. The top section, titled "Anmeldung", contains input fields for "E-Mail \*" and "Passwort \*" (with a visibility toggle icon), a link for "Passwort vergessen?", and a green "Anmelden" button. The bottom section, titled "Neu Registrieren", contains the text "Sie haben noch kein Kundenkonto bei uns? Dann registrieren Sie sich bitte zunächst." and a green "Registrieren" button. The footer includes links: "Kündigung einreichen", "Kontakt", "Impressum", and "Datenschutz".

Sie können sich nun mit Ihrer Mail-Adresse und Ihrem Passwort anmelden und sehen Ihre Daten ein. Bitte prüfen Sie die eingegebenen Daten und speichern Sie diese ab.

### Persönliche Daten

Anrede *	<input type="text" value="Frau"/>	Titel	<input type="text"/>
Vorname *	<input type="text" value="Elke"/>	Nachname *	<input type="text" value=""/>
Geburtsdatum (TT.MM.JJJJ) *	<input type="text" value="10.04.1970"/>	Telefon	<input type="text"/>
<b>Wohnadresse</b>			
Straße, Hausnummer *		Land *	
<input type="text"/>		<input type="text" value="Deutschland"/>	
Wohnort *			
<input type="text" value="Calw-Hirsau"/>			

### Kundenkonto

E-Mail \*

Sie erhalten die Meldung:

### Persönliche Daten

Daten wurden erfolgreich gespeichert!

Klicken Sie bitte auf **ok** - damit sind Sie registriert und zurück auf der Startseite.

Wenn Sie eingeloggt sind, werden Ihnen unter dem grünen Button **Bestehendes Abo verwalten** immer alle Verträge, die Ihrer Mail-Adresse zugeordnet sind angezeigt.

In unserem Beispiel ein D-Ticket JugendBW für Junge Erwachsene. Sollten Sie hier keine Verträge sehen, gibt es vielleicht ein Problem mit der Mail-Adresse.

Bitte setzen Sie sich in diesem Fall mit unserem Abo-Center in Verbindung. Senden Sie uns eine E-Mail an: [info@vgc-online.de](mailto:info@vgc-online.de) mit der Bitte um Zusendung des Tokens mit dem vollständigen Namen des Karteninhabers, des Geburtsdatums und der Abnummer .

**Abo-Vertrag zur Selbstverwaltung hinzufügen**

Wenn Sie einen Zugangs-Code für ein bestehendes Abo haben, können Sie dieses zu Ihrem Nutzerkonto hinzufügen.

[Code eingeben](#)

---

**Vertragsübersicht**

▼ 👤 **Max Mustermann**

● **D-Ticket JugendBW für junge Erwachsene**  
Im Zeitraum von Dez. 2023 bis Nov. 2024

Details
Kündigung
Bezugs-Art ändern
Print@Home-Ticket ausdrucken

Wenn Sie hier den gültigen Vertrag sehen, klicken Sie diesen bitte an, sodass der Punkt blau markiert ist und klicken Sie danach auf den Button "Details".

Es öffnet sich ein neues Fenster:

**Antrag - Detailansicht** ✕

Antragsgültigkeit	<b>01.12.2023 - 30.11.2024</b>
Abo-Nummer	10119 <span style="font-size: 0.8em;">👁</span>
Anmeldenummer (für Handy-App)	<b>10011 <span style="font-size: 0.8em;">👁</span></b>
Bestelldatum	<b>14.12.2023</b>
AboCenter	<b>Verkehrsgesellschaft Calw mbH</b>
Vorname	<b>Max</b>
Nachname	<b>Mustermann</b>
Geburtsdatum	<b>01.01.2010</b>
Adresse	<b>Musterstraße 10, 75365 Calw / Calw</b>
E-Mail	
Telefonnummer	

**Verbindungsdaten**

Strecke	
Produkttyp	<b>D-Ticket JugendBW für junge Erwachsene</b>
Bezugs-Art aktuell	<b>Handy-Ticket</b>
Bezugs-Art zukünftig	<b>Handy-Ticket</b>
E-Mail für Bezugs-Art	

Hier sehen Sie, im Beispiel rot unterstrichen, wo Sie die Anmeldenummer finden.