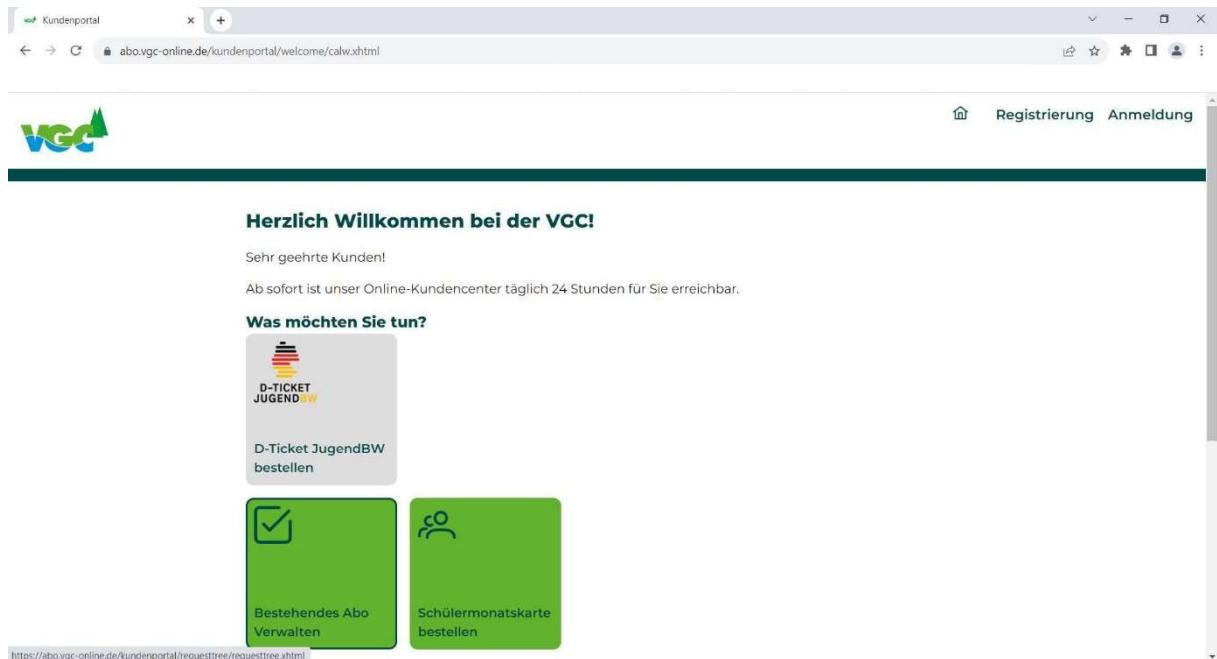
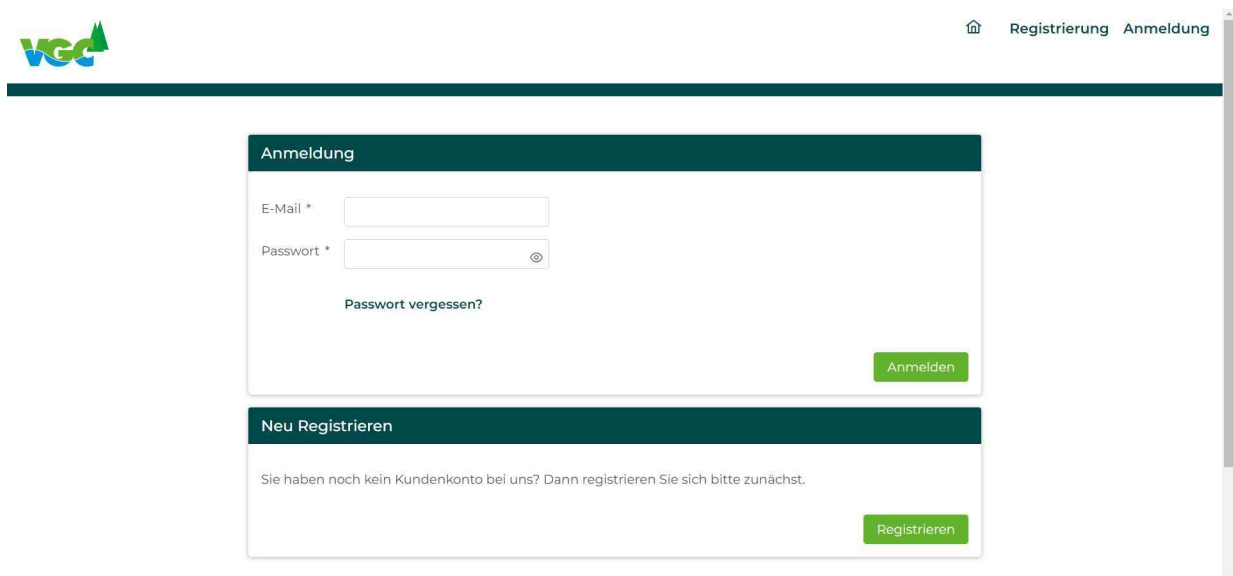


# Anzeigen der Anmeldenummer im Abo-Portal der VGC

Bitte geben Sie in der Browser-Zeile die Adresse [abo.vgc-online.de](http://abo.vgc-online.de) ein. Es erscheint folgende Auswahl:

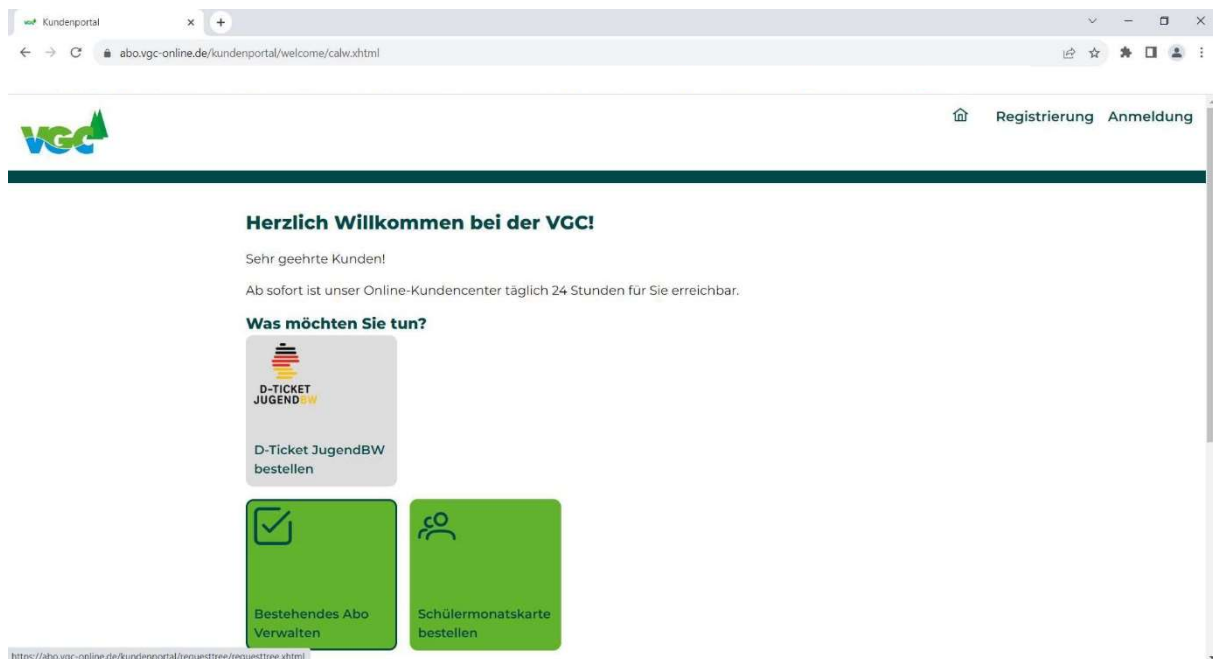


Bitte klicken Sie auf den grünen Button: "Bestehendes Abo verwalten"

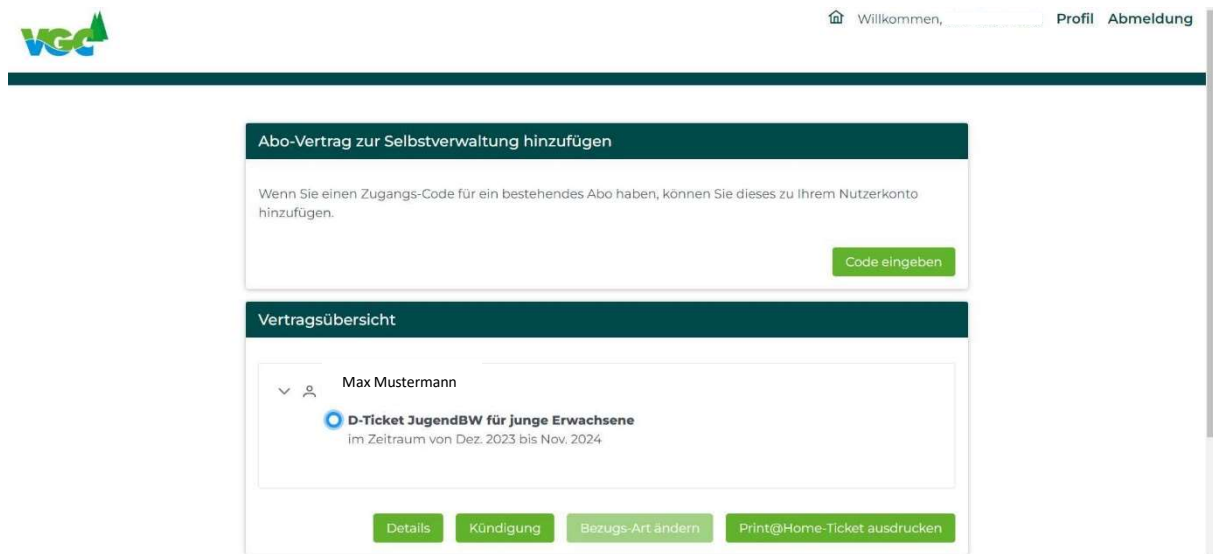


Sie werden aufgefordert sich anzumelden. Achtung, wenn Sie keine Zugangsdaten haben, müssen Sie sich zunächst registrieren. Bitte lesen Sie dazu die "Schritt für Schritt Anleitung zur Registrierung"

Nach dem Einloggen kommen Sie wieder zur Startseite:



Unter dem grünen Button “**Bestehendes Abo verwalten**” werden Ihnen alle Verträge, die Ihrer Mail-Adresse zugeordnet sind angezeigt.



Wenn Sie hier den gültigen Vertrag sehen, klicken Sie diesen bitte an, sodass der Punkt blau markiert ist und klicken Sie danach auf den Button “**Details**” .

Es öffnet sich ein neues Fenster:

## Antrag - Detailansicht

Antragsgültigkeit	<b>01.12.2023 - 30.11.2024</b>
Abo-Nummer	<b>101190000</b>
Anmeldenummer (für Handy-App)	<b><u>1001100000</u></b>
Bestelldatum	<b>14.12.2023</b>
AboCenter	<b>Verkehrsgesellschaft Calw mbH</b>
Vorname	<b>Max</b>
Nachname	<b>Mustermann</b>
Geburtsdatum	<b>01.01.2010</b>
Adresse	<b>Musterstraße 10, 75365 Calw / Calw</b>
E-Mail	
Telefonnummer	

### Verbindungsdaten

Strecke	
Produkttyp	<b>D-Ticket JugendBW für junge Erwachsene</b>
Bezugs-Art aktuell	<b>Handy-Ticket</b>
Bezugs-Art zukünftig	<b>Handy-Ticket</b>
E-Mail für Bezugs-Art	

Hier sehen Sie, im Beispiel rot unterstrichen, wo Sie die Anmeldenummer finden.